

CALEFACCIÓN A LEÑA

# LÍNEA FIREPOINT


Diseño y elegancia.



Sistema de encendido rápido y fácil



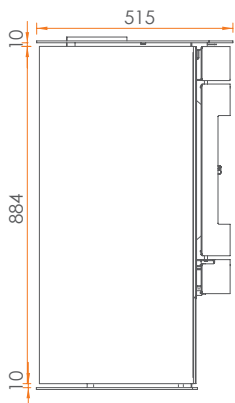
Diseño nórdico: redondo, moderno y estilizado



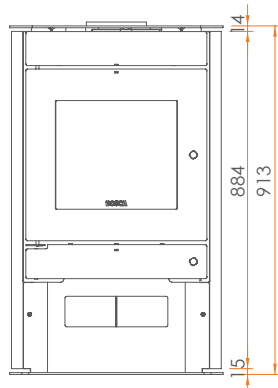
Templador intercambiable de acero inoxidable para mayor resistencia



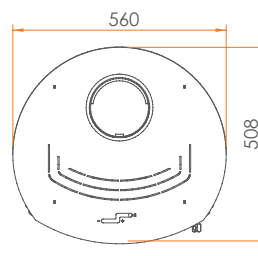
Caja interior recubierta para mayor vida útil y mejor combustión



VISTA LATERAL



VISTA FRONTAL



VISTA SUPERIOR

LINEA FIREPOINT	POTENCIA	RANGO	MEDIDAS	PESO
F380 (101010101)	9.458 Kcal/h.	50 - 180 m <sup>2</sup> .	56x98x51.5 cms.	94 kgs.

